SERVICIO DE PAGOS EN LINEA
ESTIMADO CLIENTE

1. Desde tu computador ingresa a la página: www.casaluker.com.

   En el menú de opciones da clic en "ingrese a ZONA DE PAGOS" Nota: es importante que tu correo este registrado en PSE para que puedas realizar el pago.

   Recuerda que, usando nuestro botón de pagos, desde la comodidad de tu casa, oficina o negocio, podrás pagar o abonar a tu crédito.

   Puedes descargar el procedimiento haciendo clic aquí y para realizar tu pago has clic en la Compañía que aparece en tu factura de venta:

2. En el campo **"Identificación Cliente"** debes digitar tu código interno de cliente que te fue asignado. Luego debes dar clic en continuar

3. En las casillas aparecerá la siguiente Informacion:
    - 1-Identificacion cliente: Código cliente
    - 2-Nombre: Nombre cliente
    - 3-Estado de Cuenta: Facturas y Valor a pagar

Confirma que los datos sean correctos y da clic en las facturas que deseas pagar.

Tienes tres opciones de pago:

1. Por el valor total de todas las facturas que tienes pendientes
2. Pagar una o varias de las facturas por separado
3. Abonos a tus facturas pendientes

Opción 1:

Si deseas realizar el pago total de la cuenta marca el recuadro que tiene la opción **"Seleccionar Todo"**, en el campo **"Total a pagar seleccionado"** aparecerá el total de la sumatoría de todas las facturas a pagar:

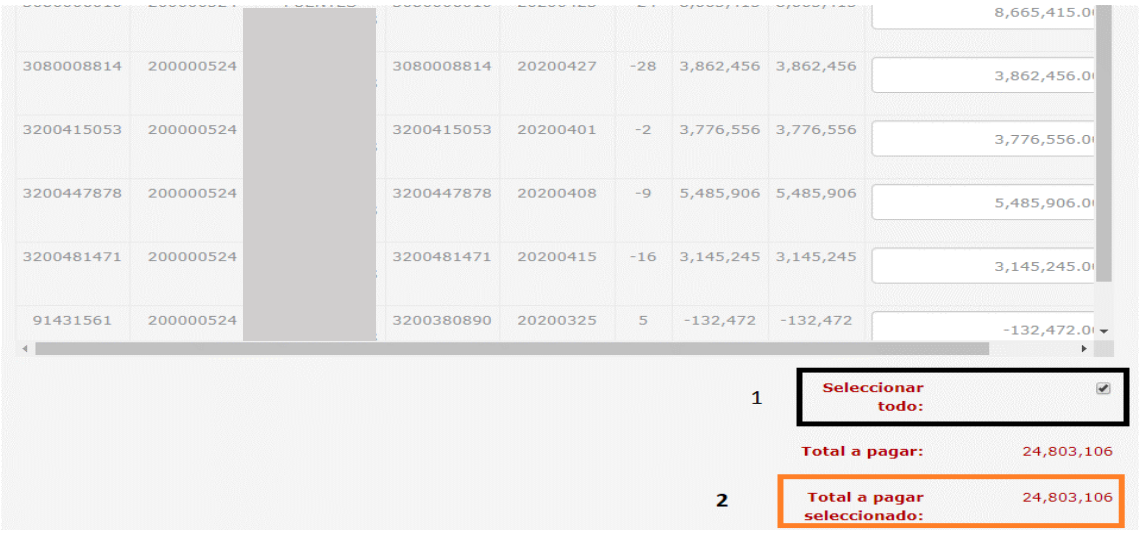

Opción 2:

Si deseas seleccionar solo una o varias facturas, debes desplazarte con la barra inferior hacia la derecha y dar clic en el recuadro en blanco de la columna “Pagar”.

e	Identificación cliente	Nombre	Referencia	Fecha de Vencimiento	Días de mora	Saldo	Total a pagar	Valor a pagar	Pagar
0	200000524		3080006010	20200423	-24	8,665,415	8,665,415	8,665,415	☑
4	200000524		3080008814	20200427	-28	3,862,456	3,862,456	3,862,456.00	☐
3	200000524		3200415053	20200401	-2	3,776,556	3,776,556	3,776,556.00	☐
8	200000524		3200447878	20200408	-9	5,485,906	5,485,906	5,485,906.00	☐
1	200000524		3200481471	20200415	-16	3,145,245	3,145,245	3,145,245.00	☐
	200000524		3200380890	20200325	5	-132,472	-132,472	-132,472.00	☐

Opción 3:

Si vas a cambiar el valor total a pagar debes digitarlo de forma manual sin comas ni puntos, ten en cuenta que se reciben abonos pero NO se reciben valores mayores al de cada factura.

e	Identificación cliente	Nombre	Referencia	Fecha de Vencimiento	Días de mora	Saldo	Total a pagar	Valor a pagar	Pagar
0	200000524		3080006010	20200423	-24	8,665,415	8,665,415	8000000	☑
4	200000524		3080008814	20200427	-28	3,862,456	3,862,456	3,862,456.00	☐
3	200000524		3200415053	20200401	-2	3,776,556	3,776,556	3,776,556.00	☐
8	200000524		3200447878	20200408	-9	5,485,906	5,485,906	5,485,906.00	☐

Para cualquier opción:

Una vez seleccionadas la facturas, el valor a pagar se verá reflejado en el campo: Total a pagar seleccionado

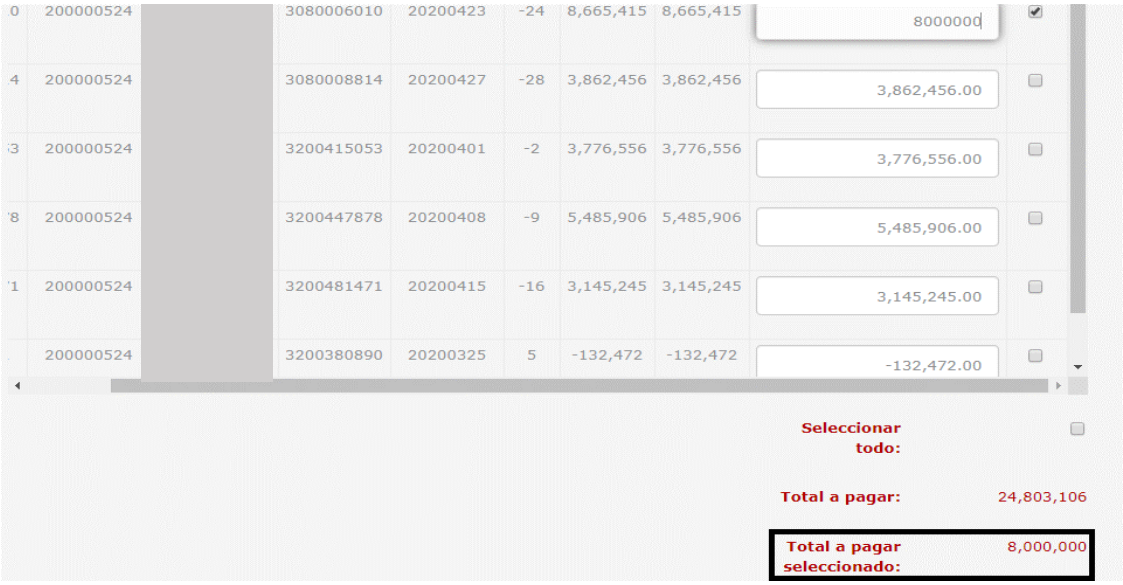

0	200000524		3080006010	20200423	-24	8,665,415	8,665,415	800000	☑
4	200000524		3080008814	20200427	-28	3,862,456	3,862,456	3,862,456.00	☐
3	200000524		3200415053	20200401	-2	3,776,556	3,776,556	3,776,556.00	☐
8	200000524		3200447878	20200408	-9	5,485,906	5,485,906	5,485,906.00	☐
1	200000524		3200481471	20200415	-16	3,145,245	3,145,245	3,145,245.00	☐
	200000524		3200380890	20200325	5	-132,472	-132,472	-132,472.00	☐

Seleccionar todo: ☐

Total a pagar: 24,803,106

Total a pagar seleccionado: 8,000,000

El siguiente paso es: ir al botón "**Pagar**":

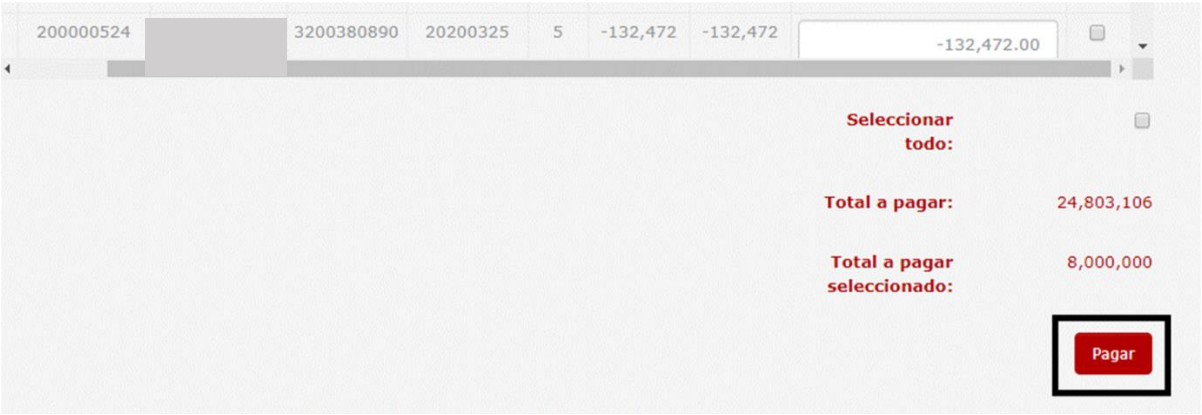

200000524		3200380890	20200325	5	-132,472	-132,472	-132,472.00	☐

Seleccionar todo: ☐

Total a pagar: 24,803,106

Total a pagar seleccionado: 8,000,000

Pagar

Nuevamente se debe confirmar el valor total a pagar según las facturas seleccionadas para pago:

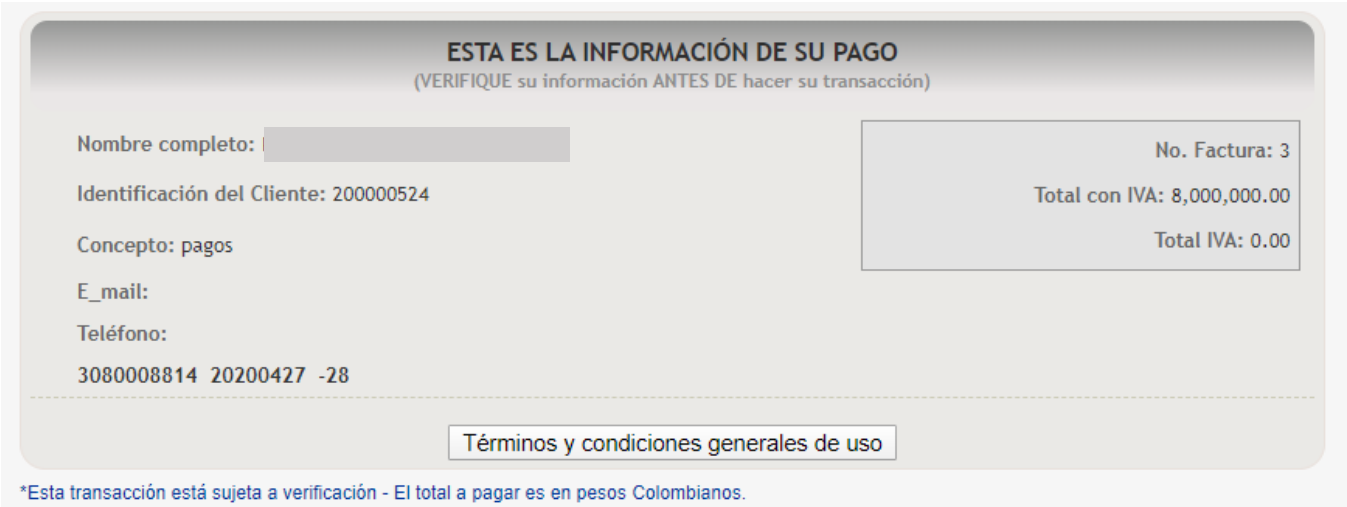

ESTA ES LA INFORMACIÓN DE SU PAGO

(VERIFIQUE su información ANTES DE hacer su transacción)

Nombre completo:

Identificación del Cliente: 200000524

Concepto: pagos

E_mail:

Teléfono:

3080008814 20200427 -28

No. Factura: 3

Total con IVA: 8,000,000.00

Total IVA: 0.00

Términos y condiciones generales de uso

*Esta transacción está sujeta a verificación - El total a pagar es en pesos Colombianos.

Ahora se debe seleccionar el “Tipo de Cliente”: las opciones son “Persona o Empresa”; debes dar clic y seleccionar el Banco desde donde se desea realizará el pago

Da clic en el botón “**CLIC PARA CONTINUAR CON EL PAGO”:**

En este paso debes digitar tu “correo electrónico y luego dar clic en el botón “Ir al banco” (recuerda que el correo que uses debe estar registrado en PSE”

¡Y listo! Luego de diligenciar los campos solicitados por el banco del cual se realizará el pago, tu banco te dará la opción de descargar el comprobante en PDF, el cual es soporte de la transacción que acabas de realizar, te sugerimos guardar una copia o tomarle un pantallazo.

Beneficios por pagar tus facturas a través de PSE

- ✓ Disminución de costos por transacciones Bancarias (cheques, transferencias).
- ✓ Ahorro de tiempo en desplazamientos al realizar sus pagos desde la comodidad de su hogar u oficina.
- ✓ Pagos en Línea.
- ✓ Desbloqueo oportuno para sus pedidos.
- ✓ Reducir el manejo de efectivo.
- ✓ Servicio 7 días a la semana 24 horas al día.
- ✓ Seguridad en el manejo de su dinero.